



► Dura Patina Rhombusleiste Kristallgrau Premium | Architektur: Lemmens, Kleve



**PATINA**



**AKZENT**



**NATUR**



**CAPE COD**

**DURA**   
sidings 

**HOLZ VON SEINER BESTEN SEITE**

[www.dura-sidings.de](http://www.dura-sidings.de)

## **DURA SIDINGS VORTEILE:**

- **Innovative Technologie**
- **Intelligente Lösungen**
- **Hochwertige Qualität**
- **Pflegeleicht und langlebig**



► Rhombusleiste Lavagrau Selekt | Architektur: Lanz-Schwager Architekten BDA, Konstanz



# DURA SIDINGS

## FASSADENHOLZ FÜR JEDEN ANSPRUCH

Fassaden sind das Gesicht eines Hauses. Langlebigkeit, Qualität und die Umsetzung Ihrer Vorstellungen haben wir uns zum Ziel gesetzt. Aus diesem Grund sind wir konsequent, wenn es um Ressourcen und Produktion geht.

Unsere Fassaden basieren auf ökologischem Denken:

Wir kaufen Holz aus kontrollierter Forstwirtschaft und verwenden umweltverträgliche Komponenten für die Herstellung. Unsere intelligenten Fertigungsverfahren machen es uns möglich, für jeden Geschmack die passende Fassade zu produzieren.

			
			
<p><b>PATINA...</b>                  ... ist pflegefrei.                  Natürliche Vergrauung,                  nahtlose Übergänge zu                  unbewitterten Flächen.</p> <p><b>Seite 6 – 21</b></p>	<p><b>AKZENT...</b>                  ... ist mattschwarz!                  Der Charakter des                  Holzes bleibt erhalten.                  Die Farbe setzt                  starke Akzente.</p> <p><b>Seite 22 – 25</b></p>	<p><b>NATUR...</b>                  ... ist für alle, die                  natürliche Holzoptik                  wünschen und diese                  möglichst lange                  bewahren wollen.</p> <p><b>Seite 26 – 31</b></p>	<p><b>CAPE COD...</b>                  ... ist eine farbige                  Massivholzfassade                  mit 15 Jahren Garantie.</p> <p><b>Seite 32 – 41</b></p>



*Seit Jahrhunderten ist die Weißtanne speziell in alpinen Regionen ein bewährtes Fassadenholz. Sie ist astarm, harzfrei, belastbar und elastisch.*



## DIE MASSIVHOLZFASSADE AUS WEISSTANNE

Die Weißtanne erhalten wir hauptsächlich aus den Regionen Allgäu, Schwarzwald, Vorarlberg und der Schweiz. Wir kaufen Holz aus kontrollierter Forstwirtschaft und verwenden umweltverträgliche Komponenten für die Oberfläche.

Für unsere Fassadenprofile verwenden wir Erdstämme mit einem Mindestdurchmesser von 60–70 cm. Diese großen Baumdimensionen ermöglichen es uns, für die meisten Profile Rifts und Halbripts zu verwenden. Dies gewährleistet eine deutlich höhere Formstabilität.

### WARUM GIBT ES DURA SIDINGS NUR SÄGERAU?

Anders als bei einer glatten Hobelung trennt der feine Bandsägeschnitt das Holz teilweise entlang des natürlichen Faserverlaufs. Dieses Prinzip wird seit Jahrhunderten z. B. bei Dachschindeln angewendet (Abb. 1). Der feine Bandsägeschnitt ist ähnlich einer Spaltung des Holzes – es entstehen weniger Kapillaröffnungen und somit wird eine höhere Formstabilität und Lebensdauer gewährleistet (Abb. 2).

**DAS HOLZ DER WEISSTANNE** ist im Gegensatz zu Fichte oder sibirischer Lärche fast frei von Harz (Harzgallen) und ermöglicht dadurch eine Oberflächenveredelung von höchster Beständigkeit. Die großen Holzzellen der Weißtanne nehmen das natürliche Öl im Holz auf.




► Abb. 1

► Abb. 2



## DREI QUALITÄTEN STEHEN IHNEN ZUR VERFÜGUNG

Für unsere Dura Sidings Fassade verwenden wir nur ausgesuchte Qualitäten\*. Leichte Abspreißelungen im Kantenbereich sind eine holztypische Eigenschaft und erlaubt.



### SELEKT

Die Sortierung selekt ist eine **astarme Qualität**. Festverwachsene Äste sind in einer geringen Anzahl erlaubt. Alle Profile sind in der Qualität Selekt erhältlich.

### PREMIUM KEILGEZINKT

Die Premium keilgezinkte Sortierung ist eine **astfreie Qualität**. Die feine Zinkung ergibt ein homogenes Bild, einzig ein etwas größeres Farbspiel aufgrund der unterschiedlichen Strukturen auf einer Leiste ist möglich. Die DURA-Keilzinkung wird im SPRAYBOND-Verfahren mit einem Hochleistungsklebstoff hergestellt. Der Klebstoff erfüllt höchste Anforderungen für tragende Holzbauteile nach DIN 1052 und ist bauaufsichtlich zugelassen durch das Deutsche Institut für Bautechnik. Durch die Keilzinkung erhält man astfreie Profile bis 9 m Länge – zu einem sehr guten Preis-Leistungs-Verhältnis.

### PREMIUM

Die Premiumqualität ist **im Prinzip astfrei**, kleine Punktäste können vorkommen. Aufgrund dieser hochwertigen Sortierung ist die lieferbare Menge begrenzt und nicht in allen Profilen erhältlich.

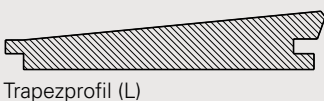
\* Die Qualitätskriterien beziehen sich auf 95 % der Sichtseite.

## SIE HABEN DIE WAHL – ENTSCHEIDEN SIE SELBST

### Bestimmen Sie das Design Ihrer Fassade selbst.

Eine unserer größten Stärken ist die Umsetzung aller Profile, die technisch machbar sind. Lassen Sie Ihren Wünschen freien Lauf.

Hier finden Sie eine **kleine** Auswahl unserer Profile:



Trapezprofil (L)



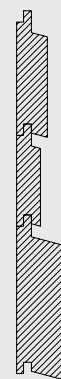
Boden-/Leistenschalung



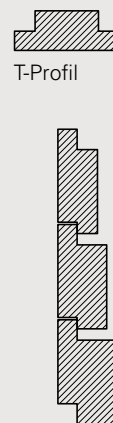
Glattkant (L)



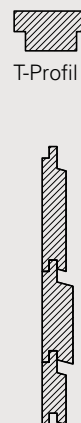
Falzprofil mit schräger Kante



Rhombus N+F 3D



Deckleiste Stufenfalz 3D



Rhombus N+F 3D



Deckleiste



U-Profil N+F



Rhombusleiste (L)



Nimbusprofil (L)

L: In der Regel als Farbton Lavagrau und Kristallgrau (Dura Patina) lagernd.



*Das vorvergraute Holz besitzt einen besonderen Charakter. Geeignet für alle, die eine pflegefreie Fassade suchen.*



► Sonderprofil Gletschergrau Selekt  
Bildungszentrum Gemeinde Meckenbeuren  
Architektur: K + H Architekten, Stuttgart



► Doppelrhombus Lavagrau Selekt | Holzbau Walser,  
Bad Schussenried, Fotograf: Ingo Rack

## DURA PATINA

### VORTEILE:

- ✓ **Vergrauung durch Oxidation, nicht nur oberflächliche Farbpigmente**
- ✓ **Natürliche Vergrauung und nahtlose Übergänge zu unbewitterten Bereichen**
- ✓ **Mit einzigartiger Technologie werden natürliche Öle im Holz verankert**
- ✓ **Stark wasserabweisend und geschützt gegen Pilzbefall**
- ✓ **Kein Beschichtungsfilm, somit kein Abblättern möglich**
- ✓ **Astarme Weißtanne aus dem Alpenraum, großteils Riftschnitt**

# DURA PATINA

**STILVOLLE OPTIK FÜR JEDEN TYP.  
ZEITLOSER & PFLEGEFREIER STIL.**



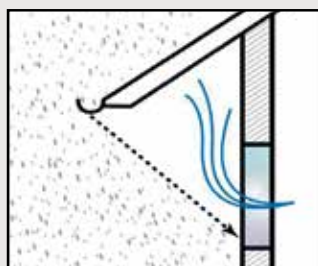
► Rhombusleiste Kristallgrau Premium | Architektur: Patrick Schiller, Uhingen



## DURA PATINA – DIE FARBTONREIFE



► schnelle Farbtonveränderung nach kurzer Zeit



► Einheitliche Oxidation durch Luft

Der Wunsch nach einer einheitlich vergrauten Holzfassade, ohne deutlich sichtbare Übergänge, wird von Dura Patina erfüllt – und dies dauerhaft.

Günstig und einfach ist im Gegensatz eine Vergrauung durch Farbpigmente – der Nachteil: Diese bauen sich durch die Bewitterung unterschiedlich ab und zeigen nach wenigen Jahren eine uneinheitliche Optik.

Bei Dura Patina wird die Vergrauung durch einen Oxidationsprozess herbeigeführt. Dieser wird durch Ozon ausgelöst und durch den Sauerstoff der Luft weiter „befeuert“. Schon nach kurzer Zeit beginnt die Farbtonreife. Nach ca. 12 Monaten ist der Prozess abgeschlossen und die Fassade hat ihren Endcharakter erreicht.

Durch den einzigartigen Oxidationsprozess können schon bei Auslieferung, aufgrund von unterschiedlichen Produktionszeiten, Farbunterschiede sichtbar sein. Dies gleicht sich jedoch innerhalb kurzer Zeit wieder an.

Die Dura Patina Farben sind lediglich natürliche Farbnuancen und nicht mit den homogenen Farben von deckend beschichteten, filmbildenden Fassaden zu vergleichen. Das Holz soll seinen natürlichen Charakter beibehalten und nicht künstlich wirken.



► Garagentor nach zwei Monaten.

*In einem Zeitfenster von ca. 12 Monaten verlieren sich diese möglichen Unterschiede weitgehend und die Fassade sieht gleichmäßig und schön aus.*



► Farbtonreife nach einem Jahr.



# DURA PATINA



## DIE FARBPALETTE UMFASST 5 NATÜRLICHE GRAUTÖNE

Mit diesen innovativen, zeitlosen Farbtönen setzen Sie Akzente. Dura Patina sind vorvergraute Fassaden und weisen natürliche Farbnuancen auf. Sie können nicht mit deckend gestrichenen Fassaden verglichen werden.

### Lagerhaltend:

Die Farbtöne Gletschergrau, Basaltgrau und Tundragrau werden ab einer Menge von 50 m<sup>2</sup> auf Bestellung produziert.

Durch die beschleunigte Oxidation treten anfängliche Farbunterschiede auf. Diese gleichen sich jedoch innerhalb eines Jahres weitgehend an.



#### **DURA PATINA LAVAGRAU**

*Im Farbton LAVAGRAU schwingt eine Nuance Rot mit und verleiht der Fassade einen warmen Charakter.*

**LAVAGRAU (L)**



#### **DURA PATINA TUNDRAGRAU**

*Ein Touch von Erdbraun gibt TUNDRAGRAU ein natürliches Flair.*

**TUNDRAGRAU**



#### **DURA PATINA KRISTALLGRAU**

*Der sehr helle Farbton nutzt die natürliche Helligkeit der Weißtanne und verleiht ein alpines Flair.*

**KRISTALLGRAU (L)**



#### **DURA PATINA BASALTGRAU**

*Der Farbton BASALTGRAU ist ein kräftiger Grauton ohne Nuancierung. Kräftig, markanter Charakter.*

**BASALTGRAU**



#### **DURA PATINA GLETSCHERGRAU**

*Ein Touch von Blau gibt GLETSCHERGRAU einen klaren, kühlen Charme.*

**GLETSCHERGRAU**


# DURA PATINA



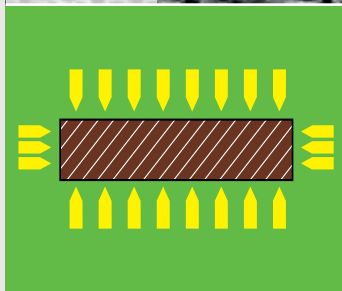
**GRAU IST NICHT GLEICH GRAU. NUTZEN SIE UNSERE LANGJÄHRIGE ERFAHRUNG!**



► Abb. 1



► Abb. 2



**DIE DURA PATINA-FASSADE** nimmt die natürliche Vergrauung durch Oxidation, nicht nur durch Farbpigmente, an. Übergänge von verwitterten zu nicht verwitterten Zonen bleiben gleichmäßig. Das ins Holz eingelagerte **Beschichtungsmaterial auf Basis von natürlichem Leinöl** macht die Oberfläche **stark wasserabweisend** (hydrophob, Abb. 1). Unschöne Wasserränder werden durch die Hydrophobierung reduziert. Eine Vorvergrauung, die gleichmäßig vom Sockel Ihres Hauses bis zum Dachanfang reicht.

Das von **Dura Sidings** entwickelte Floatbrush-Verfahren ist ein weiteres Geheimnis dieses pflegefreien Produktes. Im Gegensatz zu anderen Produkten, welche nur oberflächlich beschichtet werden, wird bei Dura Patina der Wirkstoff direkt in das Holz eingearbeitet (Abb. 2). Dadurch wird verhindert, dass sich die Beschichtung unter Witterungseinflüssen abbaut.

Hierbei werden die einzelnen Profile allseitig mehrfach geflутet und das **Beschichtungsmaterial** (Öl) intensiv in **die Struktur gebürstet**. Durch die Offenporigkeit des Holzes dringt das Öl besser ein und so kann gewährleistet werden, dass **keine filmbildende Oberfläche** entsteht und die Beschichtung **nicht abblättern** kann.

Zusätzlich wird Ihre Fassade vorbeugend mit gering dosiertem Pilzschutz behandelt und ist dadurch gegen oberflächlichen Pilzbefall und Algen geschützt.

**DURA PATINA**

**Dura Patina**  
**Rhombusleiste Lavagrau Premium**

**Objekt:** Wohnhaus  
**Architektur:** Denzer + Jaschke Architekten,  
Remseck



# DURA PATINA

**Dura Patina**  
**Deckleiste Tundragrau Selekt**

**Objekt:** Freibad  
**Friedrichshafen-Fischbach**  
**Architektur:** Sacker Architekten GmbH,  
Freiburg



© Miguel Babo

## DURA PATINA

**Dura Patina**  
**Marienhofprofil**  
**Lavagrau Selekt**

**Objekt:**        **Wohnhäuser**  
**Architektur:** **GMS Freie Architekten**  
                     **Isny, Friedrichshafen**



# DURA PATINA

**Dura Patina**

**Rahmen Kristallgrau Selekt**

**Objekt:** Dahlmannschule Frankfurt  
**Architektur:** Birk Heilmeyer und Frenzel  
Gesellschaft von  
Architekten mbH, Stuttgart



## DURA PATINA

**Dura Patina**  
**Rhombusleiste Lavagrau Selekt**

**Objekt:** Kindergarten Oberholzheim  
**Architektur:** Lehmann Architekten +  
Partner GmbH, Laupheim



# DURA PATINA

Dura Patina

Deckleiste Lavagrau Selekt

Objekt: Kinderhaus Weingarten

Architektur: Lanz-Schwager Architekten BDA,  
Konstanz





**DURA PATINA**

**Dura Patina**  
**Rechteckleiste Lavagrau**

**Objekt:** Festhalle Kressbronn  
**Architektur:** Spreen Architekten  
Partnerschaft mbB,  
München



Holzbaupreis Baden-Württemberg 2015



# DURA PATINA

Dura Patina  
Rhombusleiste Lavagrau

Objekt: Wohnhaus  
Architektur: Sabine Güldner Architektin,  
Finning



## DURA PATINA

**Dura Patina**  
**Senkrechtleiste Lavagrau Selekt**

**Objekt:** Kindergarten Nussdorf  
**Architektur:** Lanz-Schwager  
**Architekten BDA,**  
**Konstanz**



# DURA PATINA

**Dura Patina**

**Rahmenprofil Basaltgrau Selekt**

**Objekt:** Wohnhaus mit Praxis

**Architektur:** messmerarchitektur,  
Wehingen



## DURA PATINA

Dura Patina

Glattkantbrett Selekt, Gletschergrau

Objekt: Ikea, Kaarst

Architektur: INROS LACKNER SE,  
Rostock





*Dura Akzent – mattschwarz  
Archaisch – Stark – Schwarz*

▶ Sonderprofil Selekt  
Schreinerei: Wachter




## DURA AKZENT VORTEILE:

- ✓ **Authentisch matt!**  
Der natürliche Charakter des Holzes bleibt erhalten. Ohne „künstlich“ glänzenden Beschichtungsfilm.
- ✓ **Woodtint-Technologie –**  
Farbstoff dringt ins Holz ein
- ✓ **Nicht filmbildend, kein Abplatzen**  
der Oberfläche
- ✓ **Pflegeleicht, einfache und kosten-**  
günstige Renovierung (Lasur-
- flächen sind Wartungsflächen)
- ✓ **Wirkstofffrei – auf Wunsch mit Schutz**  
gegen oberflächlichen Pilzbefall

▶ Variusprofil Selekt | Architektur: Fakler, Kressbronn

# DURA AKZENT

ELEGANTE OPTIK FÜR JEDEN TYP.  
AUTHENTISCH MATT UND PFLEGEFREIER STIL.



► Variusprofil Selekt | Architektur: Fakler, Kressbronn

# DURA AKZENT

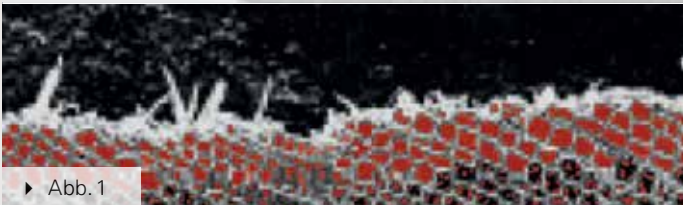


**SCHWARZMATT!**


**ELEGANTE OPTIK!**



► Sonderprofil Selekt | Schreinerei: Wachter



► Abb. 1



► Abb. 2

Dura Akzent steht für elegantes, zeitloses Design – als ganzheitliche schwarze Fassade oder als Akzentfläche in Verbindung mit Dura Patina oder Dura Natur.

Dura Akzent besticht durch die klar sichtbare Holzstruktur in Verbindung mit dem eleganten Grundton Mattschwarz. Ein weiterer Punkt, der für die Dura Akzent Fassade spricht ist, dass aufgrund der dunklen Farbe Schmutz fast nicht sichtbar ist.

Eine schwarze Holzfassade ist für die Oberflächenbehandlung eine echte Herausforderung. Die starke Erwärmung bei Sonneneinstrahlung bringt einige Herausforderungen für das Holz mit sich. Deshalb wurde für Dura Akzent ein eigener Anstrichstoff entwickelt.

Die Woodtint-Technologie – ein flüssiger Farbstoff, dringt tief in das Holz ein und durchfärbt die Holzfasern ohne einen Beschichtungsfilm aufzubauen. Vom Prinzip einfach – eben wie Tinte. Eine Filmbildung wird selbst auf dem Ast vermieden. So ist Dura Akzent vor lästigem Abplatzen geschützt (Abb. 1).

Die Woodtint-Technologie betont die natürliche Schönheit des Holzes und hebt das Wuchsbild hervor. Flader, Streifen und Wirbel sind markant im Farbton Mattschwarz sichtbar. Die Fassade wirkt dadurch sehr lebendig (Abb. 2).

Durch die Kombination der Oberflächenstruktur und der dunklen Farbe ergibt sich ein einmaliges Bild Ihrer Fassade.



## DURA AKZENT

**Dura Akzent**  
**Sonderprofil Rechteckleiste Selekt**

**Objekt:** Architekturbüro Laichingen  
**Architektur:** ott\_architekten  
Partnerschaft mbH,  
Laichingen





*Geeignet für alle, die Natürlichkeit  
genauso sehr lieben, wie Haltbarkeit.*



► Rhombusleiste Nubia Selekt  
Architektur: m67architekten, Überlingen



► Rhombusleiste Savanna Selekt

## DURA NATUR VORTEILE:

- ✓ **Wasser- und schmutzabweisend**
- ✓ **Aqua-Perl-Effekt**
- ✓ **Geschützt gegen Pilzbefall**
- ✓ **Kein Abblättern**
- ✓ **UV-Schutzpigmentierung**
- ✓ **Verzögert die Vergrauung**

# DURA NATUR

FÜR ALLE, DIE EINE NATÜRLICHE HOLZOPTIK  
MÖGLICHST LANGE BEWAHREN WOLLEN



► Trapezprofil Selekt, Sonderfarbton, Architektur: LRO Lederer Ragnarsdóttir Oei GmbH & Co. KG

# DURA NATUR

## DIE FARBPALETTE IM ÜBERBLICK



**DURA NATUR  
SAVANNA**

*Fast so hell wie rohes Holz ist unser Farbton SAVANNA. Es verleiht der Fassade einen besonders natürlichen Charakter.*

**SAVANNA**



**DURA NATUR  
ARIZONA**

*Durch die rötliche Pigmentierung erhält der Farbton ARIZONA eine flammige Lärchennuance.*

**ARIZONA**



**DURA NATUR  
UTAH**

*Der erdbraune Farbton UTAH verleiht der Fassade ein natürliches Flair.*

**UTAH**



**DURA NATUR  
NUBIA**

*Der satte braune Farbton NUBIA erinnert an ein thermisch behandeltes Holz.*

**NUBIA**



**DURA NATUR  
SIERRA**

*SIERRA ist grau-braun und erinnert an eine schöne wettergegerbte Fassade.*

**SIERRA**



**DURA NATUR  
SAHARA**

*Der beige-graue Farbton SAHARA verleiht Ihrem Haus eine natürlich warme Ausstrahlung.*

**SAHARA**

## DIE PFLEGELEICHTE HOLZFASSADE MIT DEM NATÜRLICHEN CHARAKTER

### DER AQUA-PERL-EFFEKT

Die Profilhölzer werden hydrophobiert und dadurch wasserabweisend. Die Wasseraufnahme wird bis zu 30 % reduziert. Dadurch werden Rissbildung und Schädlingsanfälligkeit verringert und die Verschmutzung der Fassade reduziert.

### SCHUTZ VOR PILZBEFALL

Zusätzlich wird die Fassade vorbeugend gegen Pilzbefall geschützt. Besser mit gering dosiertem Holzschutz vorbeugen als nach einem Befall mit der „chemischen Keule“ bekämpfen.

### UV-SCHUTZ

Die UV-Schutzpigmentierung ist speziell auf die verwendete Holzart abgestimmt. Die Pigmentierung unterstreicht den natürlichen Charakter des Holzes und verzögert die Vergrauung um Jahre. Bei einer Renovierung gewährleistet unser offenporiges System eine kostengünstige und einfache Möglichkeit ohne aufwändiges Schleifen.



► Rhombusleiste Nubia Selekt, Architektur: C. Weber, Bad Waldsee



► Deckleiste Nubia Selekt



► Rhombusleiste Nubia Selekt



► Rhombusleiste Savanna Selekt

# DURA NATUR

**Dura Natur**

**Rechteckleiste Sierra Selekt**

**Objekt: Bärengarten Ravensburg**

**Architektur: Grath Architekten BDA**



© Ralph Koch

## DURA NATUR

**Dura Natur**  
**Rechteckleiste Savanna Selekt**

**Objekt:** Storchengarten, Isny  
**Architektur:** planformat GmbH, Isny



© Martin Rudau



*Eine Fassade für alle, die auf lebendige Farben und lange Haltbarkeit setzen.*

► Rhombusleiste Sonderfarbton



## **CAPE COD**

### **VORTEILE:**

- ✓ **15 Jahre Garantie!**
- ✓ **15-jährige Kostensicherheit**
- ✓ **Hochwertige Oberflächenbehandlung**
- ✓ **Alle Farben möglich ab 50 m<sup>2</sup> (Auswahl nach RAL, NCS oder Muster)**
- ✓ **Zeitsparende Montage**
- ✓ **Oberfläche in feinem Bandsägeschnitt**
- ✓ **NEU: Auch mit Bicolor Effekt oder mit strukturierter Oberfläche erhältlich!**


► Bevelprofil Sonderfarbton I  
Architektur: Erik Wolf, Fa. Holzbau Wolf, Kettershausen





# CAPE COD

**FARBENVIELFALT AUS KANADA  
MIT 15 JAHREN GARANTIE**



► Rhombusleiste Kieselgrau



*Bei unseren Hölzern achten wir darauf,  
zertifizierte Ware einzusetzen.*



## TRADITION VERPFLICHTET – CAPE COD FASSADEN STAMMEN AUS NACHHAL- TIGER WALDNUTZUNG

Cape Cod Wood Sidings Inc. gehört zu den besten Holzverarbeitenden Unternehmen Nordamerikas, mit einer Spezialisierung auf farbig endbehandelte Massivholzfassaden. Jeder Verarbeitungsschritt vom Rohholz bis zum Endprodukt geschieht vor Ort und wird streng überwacht. Dies gewährleistet die ausgezeichnete Qualität von Cape Cod Massivholzfassaden.

### DAS ROHMATERIAL

Die im Schatten der Rocky Mountains gewachsene Lodgepole-Pine zeichnet sich durch ihre besondere Qualität aus. Sie ist frei von Astlöchern. Ein relativ langsamer Wachstumszyklus trägt zu einer feinen Maserung und gleichmäßigen Zellstruktur bei. Die einheitliche Zellstruktur erleichtert tiefes, gleichmäßiges Einziehen der Beschichtung, die Lebensdauer und Optik des behandelten Holzes verbessert.

### HEUTE KANADAS WÄLDER VON MORGEN SICHERN

Das Unternehmen bewirtschaftet ein Gebiet von 2,5 Mio. Hektar gemäß dem kanadischen Standard für den Erhalt des Waldes und ist darüber hinaus nach der international anerkannten Norm ISO 1401 für Umweltmanagement und PEFC zertifiziert. Denn nur wenn Wälder wieder nachwachsen und gleichzeitig das verbaute Holz CO<sub>2</sub> dauerhaft bindet, kann die Holzverwendung zum Klimaschutz beitragen.

### SICHER IST SICHER – AUF CAPE COD MASSIVHOLZFASSADEN ERHALTEN SIE 15 JAHRE GARANTIE.

Wichtig für die Garantie ist eine fachgerechte Ausführung gemäß der Cape Cod Montageanweisung. Sie stellt sicher, dass Mängel wie dauerhafte Durchfeuchtung oder Tauwasserbildung ausgeschlossen sind. Cape Cod empfiehlt daher für die Montage Ihrer Massivholzfassade einen autorisierten Fachbetrieb.



# CAPE COD

*Cape Cod*

**JEDES FASSADENBRETT EIN STÜCK  
HANDARBEIT MIT 15 JAHREN GARANTIE!**

**CAPE COD QUALITÄT BEDEUTET,  
DASS JEDES BRETT NACH DER FERTIGUNG  
ZU 100 % FEHLERFREI IST.**

Holzfehler wie Markröhren und sichtbare Defekte werden entweder ausgekappt oder mit Epoxytharz ausgebessert. Zusätzlich wird jeder Ast vor der Behandlung mit einer Polyurethanharz-Injektion fixiert. Somit ist ein nachträgliches Ausbrechen oder Aufstellen des Astes fast ausgeschlossen.

Die Rohware wird auf 88 °C erhitzt, das Harz im Holz kristallisiert, ein nachträgliches Ausharzen wird somit minimiert. Das Holz wird bei einer Holzfeuchte von 12 % oberflächenbehandelt. Dies garantiert eine gleichmäßige Aufnahme der Farbe. Die Behandlung wird 2 x 6-seitig im Vakuumverfahren durchgeführt.

Die Farben des Weltmarkführers PPG enthalten einen großen Anteil Titanpigmente um Farbestabilität und Langlebigkeit zu garantieren.

Aufgrund dieses Verarbeitungsverfahrens garantiert Cape Cod 15 Jahre perfekte Qualität am Haus.

## **KNOT-PRIMER-STAMP-VERFAHREN**

Beim Knot-Primer-Stamp-Verfahren wird der Ast mit einem speziellen Primer im Stempelverfahren grundiert. So wird die Farbbeschichtung optimal auf dem Ast verankert und das typische „Abblättern“ auf den Ästen vermieden.

## **KNOT-INJEKTION-VERFAHREN**

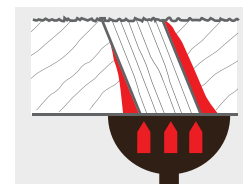
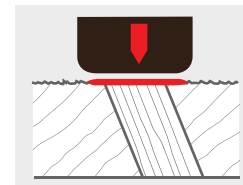
Beim Knot-Injektion-Verfahren wird der Ast durch eine Epoxyt-Injektion fixiert. Jeder nicht fest verwachsene Ast wird von der Rückseite her mit Polyurethanharz ausgespritzt und fest verankert.



► Bevelprofil Sonderfarbton



► Bevelprofil Sandelholz |  
Architektur: Werner Rümmele Freier Architekt, Ochsenhausen





## TRADITION VERPFLICHTET - 15 JAHRE GARANTIE AUF UNSER KOMPLETTES CAPE COD FASSADEN- SORTIMENT

### MASSIVHOLZFASSADEN VON CAPE COD BEREITS SEIT 20 JAHREN ERFOLGREICH IN DEUTSCHLAND

Selbst unter den unterschiedlichsten Klimabedingungen in den USA und Kanada ist Cape Cod seit vielen Jahren bewährt. Ihre herausragende Qualität und Haltbarkeit beruht auf erstklassigen Rohstoffen, sorgfältiger Verarbeitung sowie auf Verfahren, welche nach neuester Verfahrenstechnik in der Holztrocknung und Farbbeschichtung entwickelt wurden. Deshalb sind wir in der Lage, Ihnen 15 Jahre Garantie auf unser Sortiment zu geben, das Sie in jeder gewünschten Farbe erhalten.

Mindestens 15 Jahre ohne Abplatzen oder Freilegen des Trägermaterials.



► Bevelprofil Sonderfarbton | Architektur: Walkenhorst, Hamburg

*Sicherheit, wie es nur Cape Cod bietet:  
Kein Abplatzen, Abblättern oder Blasenbildung,  
kein Auswaschen der Farbe, keine Erosion bzw.  
Freilegen des Trägermaterials*



► Bevelprofil Sonderfarbton



► Glattkantbrett Sonderfarbton





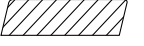



# CAPE COD


*Cape Cod*

**JEDES FASSADENBRETT EIN STÜCK  
HANDARBEIT MIT 15 JAHREN GARANTIE!**

**FOLGENDE PROFILE KÖNNEN WIR IHNEN  
IN DEN UNTERSCHIEDLICHSTEN FARBEN  
ANBIETEN:**

PROFILE	CAPE COD (MM)
 <b>Bevel</b>	<b>24,0 x 137,0</b> Deckmaß: 124,0
 <b>Channel</b>	<b>18,5 x 137,0</b> Deckmaß: 124,0
 <b>Glattkant</b>	<b>18,5 x 140,0</b>
	<b>18,5 x 178,0</b>
 <b>Deckleiste</b>	<b>18,5 x 64,0</b>
 <b>Rhombus 20°</b>	<b>18,5 x 65,0</b>
 <b>Doppelrhombus</b>	<b>18,5 x 137,0</b> Deckmaß: 124,0


Ab 50 m<sup>2</sup> Fassadenfläche stellen wir jede beliebige Farbe nach RAL, NCS (Natural Colour System) oder einem individuellen Farbmuster innerhalb weniger Wochen her.




**WEISS\* (L)**



**KAMINROT (L)**



**VIKTORIANI. GRAU (L)**




**KIESELGRAU (L)**




**SANDELHOLZ**



**TERRACOTTA**



**MANGO**



**VANILLE**



**GRANAT**



**EISBLAU**



**MEERBLAU**



**SCHWARZ**

**CAPE COD BICOLOR** – eingeschränkte Garantie



**ZEDER**



**EICHE**



**WALNUSS**

(L) Lagerware in 4,88 m

# CAPE COD

Cape Cod  
Rhombusleiste Granatrot

Objekt: Wohnhaus  
Architektur: Gross Architekten,  
Wilhelmsdorf



**CAPE COD**

**Cape Cod**  
**Channelprofil Kieselgrau**

**Objekt: Wohnhaus**  
**Architektur: Hans-Michael Morlok,**  
**Isny**



# CAPE COD

Cape Cod  
Rhombusleiste Sonderfarbton

Objekt: Freibad Dietfurt  
Architektur: Gebauer, Wegener,  
Wittmann Architekten BDA



© Anton Mirwald




**CAPE COD**

**Cape Cod**  
**Sonderfarbtöne**


**Objekt: Wohnhaus**  
**Architektur: Holzbau Schuster, Schlier**






## ALU AUSSENECKE

geschlossen, eloxiert  
Maß: 65 x 65 x 2 mm  
Länge: 5,6 m




## ALU INNENECKE

eloxiert  
Maß: 65 x 65 x 2 mm  
Länge: 6,0 m



## ALU AUSSENECKE

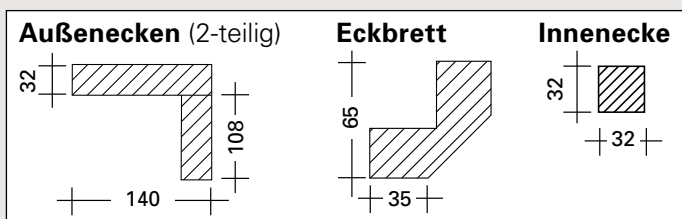
offen, eloxiert  
Maß: 65 x 65 x 2 mm  
Länge: 5,6 m



## ALU TRENNPROFIL

eloxiert  
Maß: 85 x 80 x 2 mm  
Länge: 6,0 m

## CAPE COD ECKLÖSUNGEN AUS HOLZ



## BEISTREICHFARBE CAPE COD

Für jeden Cape Cod Farbton erhalten Sie die passende Wetterschutzfarbe. Sie ist wasserverdünnbar auf Reinacrylbasis.

## FARBIGE EDELSTAHLNÄGEL CAPE COD

Zu jedem Farbton gibt es passend farbig beschichtete Nägel. Verbrauch: ca. 20 Nägel/m<sup>2</sup>.

## BEISTREICHFARBE DURA NATUR, DURA PATINA UND DURA AKZENT


Für jeden Farbton erhalten Sie die passende Beistreichfarbe für die Schnittkanten und angrenzende Bauteile.

## BLICK FÜR DAS DETAIL – DURCHDACHT BIS IN DIE KLEINSTE ECKE.



## BEI DER DETAIL-LÖSUNG

richtet sich Cape Cod und Dura Patina nach DIN, VOB und Fachregeln des Zimmererhandwerks. Somit sind eine Vielzahl an Eck- und Übergangsvarianten möglich.



# DURA SIDINGS FASSADENSCHRAUBEN

Einfache und schnelle Montage, schöne Optik

Zylinder-Senkopf 4,0 x 40 mm V2A | 50 | 60 | 70 mm V2A

4,0 x 50 mm V2A schwarz (passend zu Dura Akzent)



## ROMBOFIX – UNSICHTBARE BEFESTIGUNG

Ab sofort können wir Ihnen für ein Spezialprofil, in Optik der Dura Patina

Rhombusleisten, eine unsichtbare Befestigung anbieten: **Sihga RomboFix RF**

### VORTEILE:

- Schnelle und einfache Montage
- Konstruktiver Holzschutz (Hinterlüftung, Vordacheffekt)
- Fixer (vordefinierter) Fugenabstand
- Ausgleich vom Fugenbild durch Ausgleichs-Clip möglich

### ROMBOFIX MONTAGEPACK:

- 100 Klammern inkl. Schrauben 4,5 x 60 mm
  - 15 Ausgleich Clips
  - 1 Bit (TX20)
  - 10 BohrFix FB 4,2 x 22 mm
- Montageanleitung



## DURA PATINA INDOOR

Viele Planer haben den Wunsch, Fassadenelemente im Innenraum optisch fortzusetzen. Hierfür haben wir unser spezielles **Dura Sidings Indoor** entwickelt. Optisch gleich, nur mit dem Anspruch einer Innenraumbooberfläche, hohe Humanverträglichkeit, zugelassen für Kinderspielzeug nach EN71-3 und ohne Wirkstoffe.



► Sonderprofil Gletschergrau | Architektur: K+H Architekten, Stuttgart | Gemeinde Meckenbeuren, Bildungszentrum

## REFERENZEN

Millionen verkaufter Quadratmeter Dura Sidings-Fassaden sprechen für unsere Fassadentechnologie. Auf Anfrage nennen wir Ihnen gerne eine Referenzadresse in Ihrer Region. Auf dem Referenzbogen finden Sie neben der Adresse, Bilder, Farbton und Baujahr des Gebäudes. Kontaktieren Sie uns unter [info@dura-sidings.de](mailto:info@dura-sidings.de).

**TECHNISCHE INFORMATIONEN:** unter [www.dura-sidings.com](http://www.dura-sidings.com) finden Sie detaillierte Informationen zu Montage, Pflege, Technik, etc.





02/2020

Franz Habisreutinger GmbH & Co. KG  
Schussenstr. 22  
88250 Weingarten  
info@dura-sidings.de  
www.dura-sidings.com

**ÜBERREICHT DURCH:**