

# loft Stahltüren



---

## Eine Tür ist immer der Ausdruck der eigenen Individualität

Mit unseren Stahlelementen machen wir bei Piktura unseren Namen zum Programm. Wir legen in der neuen Produktlinie unser gewohntes Augenmerk auf Ästhetik und Qualität, denn Sie haben jeden Tag Anspruch auf das Beste Produkt.


Langlebigkeit und Nachhaltigkeit durch zeitlose Eleganz stehen für uns im Vordergrund dieser Produktlinie. Durch eine breite Palette an Kombinationsmöglichkeiten können Sie Ihre Räume kreativ gestalten und Ihre eigenen ästhetischen Ansprüche mit allen funktionellen Anforderungen kombinieren.

Wir stellen Ihnen mit unseren Stahlanlagen nicht nur eine hochwertige Tür, sondern auch ein dekoratives Designobjekt zur Verfügung. Unsere bewährte Pulverbeschichtung sorgt für eine Oberfläche, die nahezu allen Widerständen trotzt und auch noch Jahre später aussieht wie am ersten Tag. Auch bei den Verglasungen gibt es durch den Einsatz von Verbundsicherheitsglas (VSG) keine Kompromisse in Sachen Qualität. Aus Gründen der Nachhaltigkeit wird darüber hinaus vollständig auf die Verwendung von Silikonen verzichtet.

---



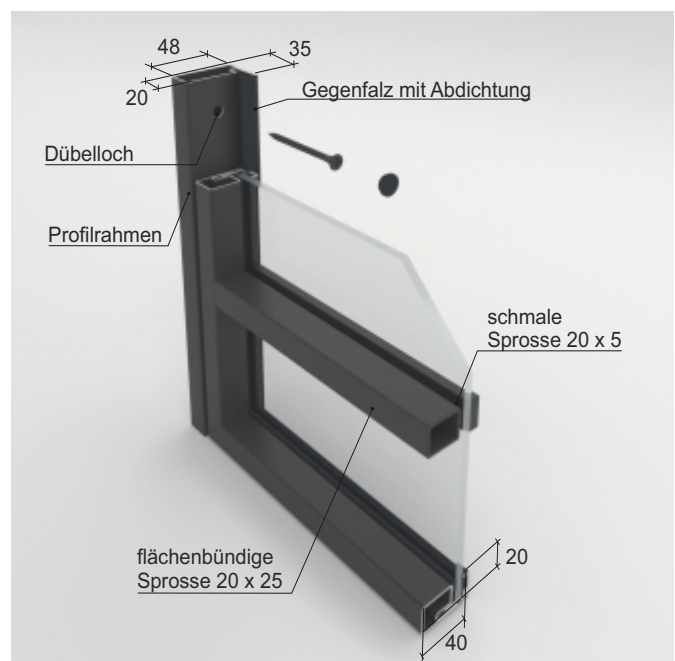
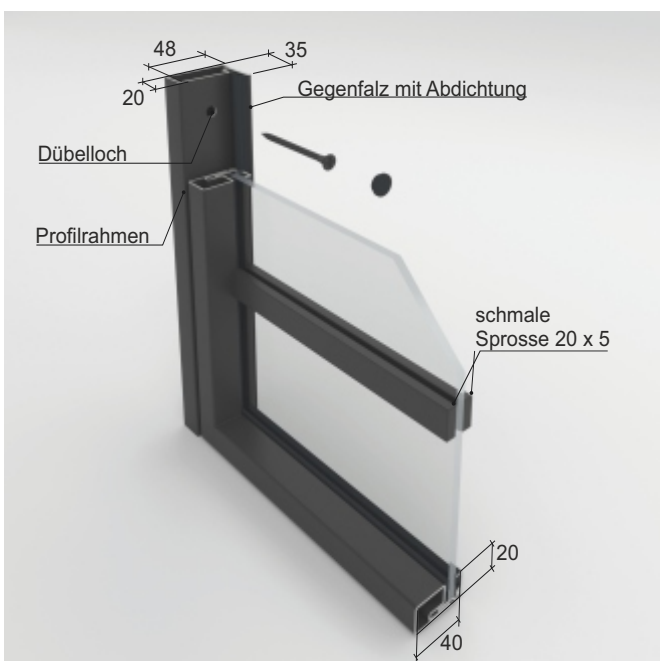




## Nicht nur das Auge achtet auf die Details

Bei der Gestaltung der Profile für unsere Stahlanlagen wurde besonderes Augenmerk darauf gelegt, einen nur 20 mm breiten, sehr dezenten Rahmen zu verwenden, so dass die Glasfläche und damit die Transparenz des Elementes im Vordergrund steht. Gleichwohl sind die Profile so ausgelegt, eine größtmögliche Steifigkeit der Anlage zu gewährleisten.

Die Sprossen des Profils fügen sich mit gleicher Breite symmetrisch in das Konzept ein und sind im Standard mit einem Aufbau von nur 5 mm bewusst dezent gehalten. Wo aufgrund großer Elemente eine erhöhte Steifigkeit benötigt wird - oder auf Ihren Wunsch hin - werden die Anlagen mit einer stärkeren Sprosse, flächenbündig zum Rahmen der Anlage, gefertigt.



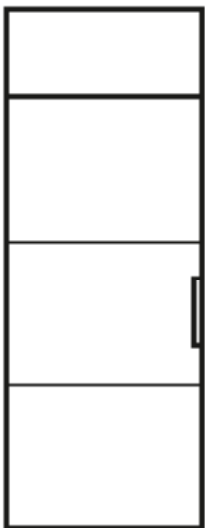


## Ihre Tür - ein Unikat!

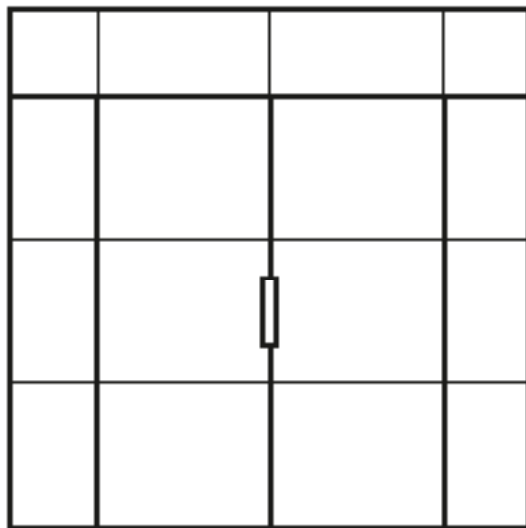
Ihr Element ist so einzigartig wie Sie und Ihre Wohnsituation! Daher planen und fertigen wir jedes einzelne Element ganz individuell nach Ihren Wünschen.

Ob es sich dabei um ein einfaches Türelement, oder eine Anlage mit Seitenteilen und Oberlicht handelt: Für jede Durchgangssituation finden wir gemeinsam mit Ihnen die optimale Lösung. Unsere technischen Möglichkeiten und Ihre Phantasie erlauben unzählige Gestaltungsmöglichkeiten.

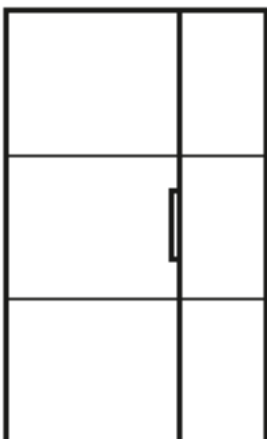
Ob Sie für Ihre Stahlanlage einen normalen Durchgang oder eine der unten abgebildeten Varianten nutzen wollen, obliegt ganz bei Ihnen.



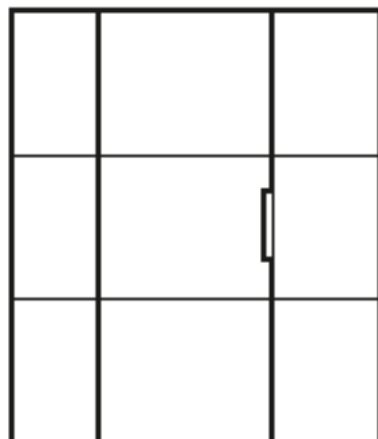
Tür + Oberlicht



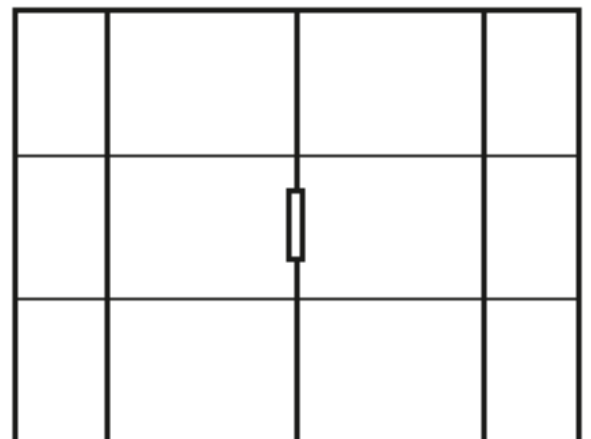
Doppeltür + 2 Seitenelemente + Oberlicht



Tür + Seitenelement

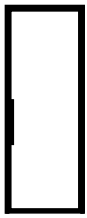


Tür + 2 Seitenelemente

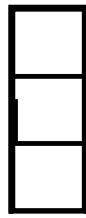


Doppeltür + 2 Seitenelemente

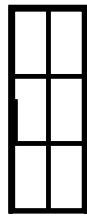
Möglichkeiten der Gestaltung:



9500



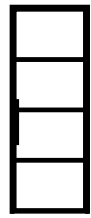
9520



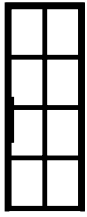
9521




9571



9530



9531



9572



9573



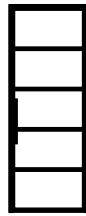
9574



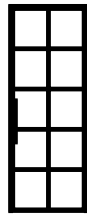
9575



9576



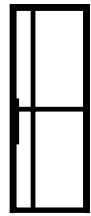
9540



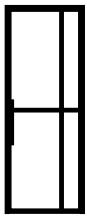
9541



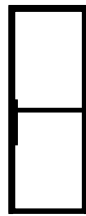
9577



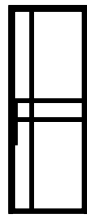
9578



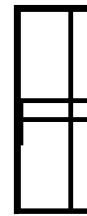
9579



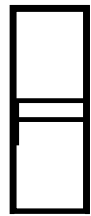
9510



9580



9581



9582



9582



9583



9584



9585



9501



9586



9587



9588



9589

Weitere Desings sowie eine Aufteilung der Sprossen nach Ihren individuellen Wünschen ist auf Anfrage möglich.



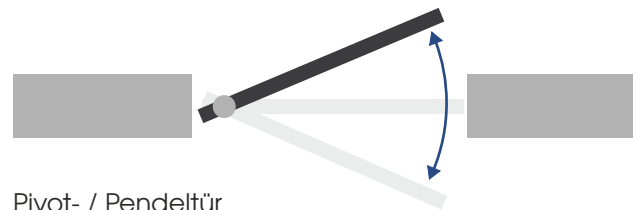


## Elementvarianten

Ob Sie eine Dreh- oder Pivottür, eine Schiebetür oder ein Festelement benötigen: Sie haben die Wahl!



Drehtür



Pivot- / Pendeltür



Schiebetür



Festelement

## Farbgestaltung

Alle unsere Stahlanlagen erhalten unsere bewährte Pulverbeschichtung in Fassadenqualität. Hierbei bieten wir Ihnen im Standard die üblichen Farbstellungen in Schwarz, Anthrazit und Weiß an. Darüber hinaus können wir auf Anfrage auch nahezu jeden RAL-Ton realisieren.



Schwarz  
(ähnl. RAL 9005)



Anthrazit  
(ähnl. RAL 7016)



Weiß  
(ähnl. Ral 9003)



weitere Farbtöne  
auf Anfrage

## Verglasungen & Füllungen


Für die Verglasung unserer Elemente verwenden wir standardmäßig hochwertiges Verbundsicherheitsglas (VSG) mit einer Stärke von sechs Millimetern. Ob die Verglasung klar, eingefärbt oder opak sein soll, obliegt Ihrem Wunsch. Auch Stahlfüllungen (in den unteren Feldern) sind gegen Aufpreis möglich.




Klarglas



Mattglas



Parsol grau



Parsol bronze




Stahlfüllung

Weitere Glasarten auf Anfrage möglich!

## Griffstangen

Mit unseren Griffstangen haben wir die perfekte Handhabe für Ihre Tür. Sie verleihen dem Türblatt einen modernen Loft Charakter. Sie können sowohl Position als auch die Länge der Griffstange nach Ihren Wünschen festlegen. Darf es eine massive, bodenlange Griffstange, oder ein unauffälliger zierlicher Griff sein? Sie haben die Wahl. Nur der Griff ST 95 gibt durch die Positionierung an der Glaskante ein festes Maß vor.



ST 91



ST 92



ST 93



ST 94



ST 95

(nur Schiebetür)

Die Farbe der Griffstangen entspricht der gewählten Rahmenfarbe.

## Drückergarnituren

Nicht immer sind Griffstangen möglich oder erwünscht. Manchmal besteht auch die Notwendigkeit einer Verriegelung Ihrer Anlage. Hierfür bieten wir Ihnen gerne eine attraktive Auswahl an Alternativen: Für sämtliche Türen können Sie auch klassische Drückergarnituren wählen. Besonders für gemeinschaftlich genutzte Büroflächen bietet sich diese Lösung an. Ob die Drückergarnitur für Profilzylinder vorbereitet (z.B. bei Schließanlagen) oder mit einer WC-Verriegelung benötigt wird, oder gar ganz ohne Schließfunktion gewünscht ist, entscheiden dabei Sie.



G18



G22



G80



G81



# Schiebetüren

Für unsere Schiebetüren haben wir zwei unterschiedliche Beschlagsvarianten für Sie im Programm. Die gleichwohl dezente wie moderne Laufschiene mit innenliegenden Laufrollen und integrierter Einzugsdämpfung für Decken- und Wandmontage. Als rustikalen Blickfang bieten wir Ihnen gerne die ursprüngliche, puristische Variante mit sichtbaren Laufrollen an. Bauartbedingt ist dies System nur als Wandmontage lieferbar.

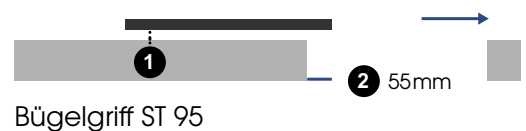
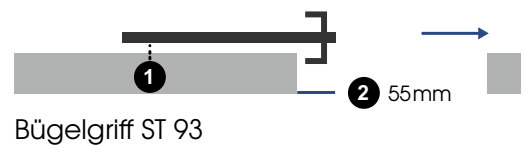
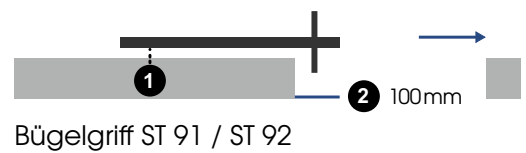
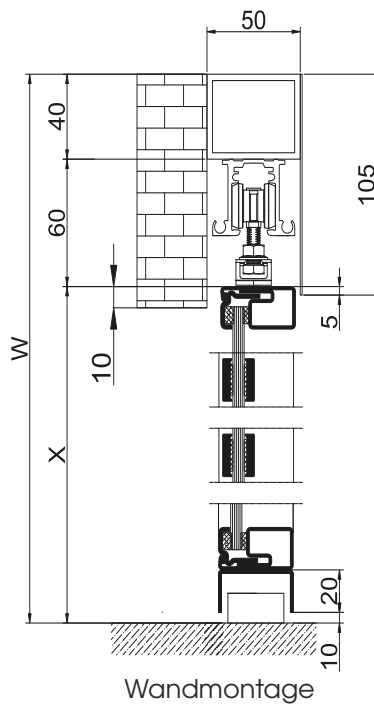
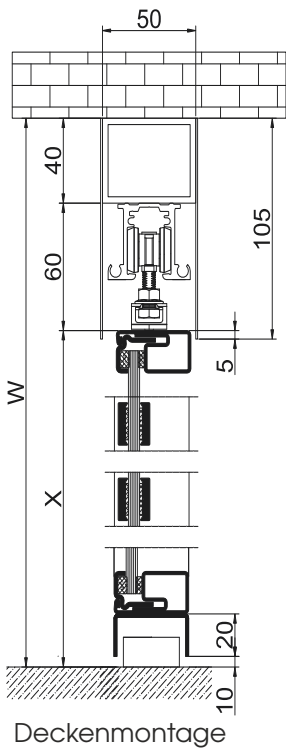


Montage an Wand oder Decke



Montage auf industriellen Laufrollen

Querschnitt Beschlagset zur Decken-/ Wandmontage:

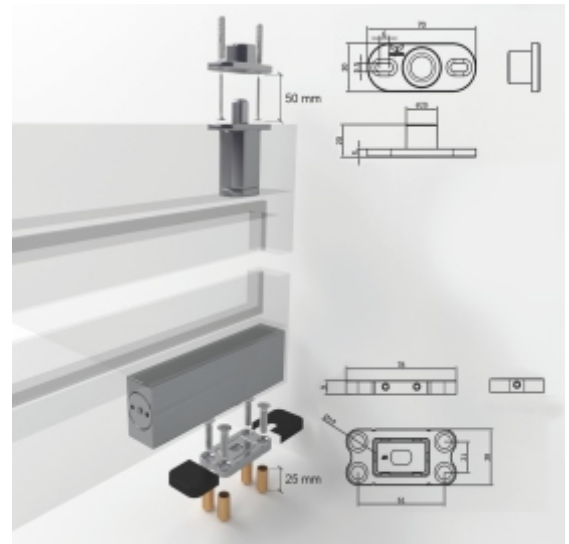


- 1 Abstand zwischen Flügel und Wand ca. 5 mm
- 2 Verringerung der lichten Breite durch den Griff

## Pivottüren

Pivottüren sind die Königsklasse der Türentechnik! Mit diesen Elementen haben Sie die maximale Flexibilität für Ihre persönliche Raumgestaltung. Aufgrund der Lastabtragung über die in Boden und Decke montierten Pivotbeschläge können diese Elemente schlicht viel größer und schwerer sein als klassische Türen, deren Last immer von einem Rahmen oder der Wand aufgenommen werden muss. Auf einen Rahmen bzw. eine Zarge wird hierbei bewusst verzichtet, was der Optik zugutekommt.

Ob frei schwingend oder mit automatischer einstellbarer Schließfunktion, für (nahezu) jedes nur vorstellbare Element haben wir das passende Pivotband. So lassen sich selbst raumhohe Elemente mit großer Breite und bis zu mehreren hundert Kilogramm Gewicht realisieren. Einzig die Verwendung von Drückergarnituren ist technisch nicht möglich. Hierfür haben wir mit unseren Griffstangen stets die passende Lösung parat.





„Wie Menschen denken und leben,  
so bauen und wohnen Sie.“

(Johann Gottfried Herder)





Weitere Unterlagen aus der loft - Serie:



## Loft Industrie-Design

Ergänzend zu unseren Stahlanlagen finden Sie in dieser Unterlage weitere Anregungen und Ideen für die Kombination von Industrie-Design und Wohngefühl.

Rahmenlos, direkt auf das Glas beschichtet, bieten die Glaselemente aus der Industrie-Design Serie Lösungen, wo eine massive Stahlanlage nicht verbaut werden kann. Passend dazu erhalten Sie unsere mit der bewährten Pulverbeschichtung veredelten Beschlagslösungen.



## Loft Gesamt-katalog

Den Loft Gesamt-katalog erhalten Sie beim Fachhändler in Ihrer Region oder im Internet unter: [www.piktura.de](http://www.piktura.de). Besuchen Sie uns! Es erwarten Sie viele Möglichkeiten zur persönlichen Raumgestaltung

Ihr Fachhändler:

**PIKTURA Holzbearbeitung GmbH**  
Telefon: +49 52 57 / 97 95 - 0  
Telefax: +49 52 57 / 97 95 - 25

Otto-Hahn-Straße 23 - 25 / 33161 Hövelhof  
Mail: [info@piktura.de](mailto:info@piktura.de)  
Internet: [www.piktura.de](http://www.piktura.de)

[www.piktura.de](http://www.piktura.de)

Druckfehler sowie technische Änderungen vorbehalten. Farbabweichungen Drucktechnisch bedingt.